













# Lattioiden kunnossapito

## Kivilattiat

PERUSPUHDISTUS	SUOJAUS
 <p>Valmista puhdistusaineliuos annosteluohjeita noudattaen <b>Jontec Profista</b> tai <b>Jontec Totalista</b> likaisuusasteen mukaan. Voit käyttää myös <b>Jontec Prostrip</b> -vahanpoistoainetta.</p>	 <p>Varmista, että lattia on puhdas ja kuiva ennen suojausta.</p>
 <p>Levitä puhdistusaineliuos pestävälle pinnalle ja anna vaikuttaa 5 - 10 min.</p>	 <p>Levitä laimentamaton <b>Jontec Repello</b> pinnalle vahausmenetelmin. Levitä riittävä kerros, että huokokset täyttyvät ja lattia pysyy kosteana 3 - 5 min. Toista käsittely tarvittaessa.</p> 
 <p>Pese lattianhoitokoneella ja ruskealla laikalla tai pesuharjalla.</p>	 <p>Anna suoja-aineen kuivua 60 min kerrosten välillä.</p>
 <p>Imuroi likavesi koko lattiapinnalta vedenimurilla.</p>	 <p>Puhdista pinta lattian kuivuttua koneellisesti käyttäen punaista laikkaa ja <b>Jontec</b>-yleispuhdistusainetta.</p>
 <p>Huuhtelee pinta kertaalleen.</p>	 <p>Kun lattiapinta on kuiva, kaada puhdasta vettä lattiapinnalle. Jos vettä imeytyy huokosiin, pinta vaatii uudelleen käsittelyn <b>Jontec Repello</b>lla.</p>
 <p>Imuroi huuhteluvesi koko lattiapinnalta vedenimurilla. Kosteapyyhi jalkalistat ja kynnykset. Anna lattian kuivua hyvin 3 - 6 h.</p>	<p><b>Vahanpoisto- ja tehopuhdistusaineet:</b>            5854541 Jontec Profi 2x5 l            7512285 Jontec Total 2x5l            7513179 Jontec Prostrip 2x5 l</p> <p><b>Suoja-aineet:</b>            7512365 Jontec Repello 2x5 l</p> <p>TASKI-lattianhoitokone            TASKI-vedenimuri            TASKI-yhdistelmäkone            laikat tai pesuharja            Hankauspesin            Compactpyyhin            Compactpyyhkeitä            Jonmaster Ultra Levykehys + varsi            Jonmaster Vahausmoppi</p>

# Lattioiden kunnossapito

## Kivilattiat

### YLLÄPITOSIIVOUS



Lika ohjaa menetelmävalintoja. Kuivapyyhinnällä poistat pinnalta pölyn ja irtoroskat. Nihkeäpyyhinnällä saat poistettua myös kevyesti kiinnittyneen lian. Jaksoittain tapahtuva kosteapyyhintä estää lattiapinnan pinttymisen. Käytä kosteissa menetelmissä yhdistelmäkonetta jos mahdollista.



Puhdistusaineeksi soveltuvat matalavaahtoiset **Jontec**-yleispuhdistusaineet tai lattioiden puhdistavat hoitoaineet. Noudata annosteluohjeita.



Yhdistelmäkoneessa suosittelemme käytettäväksi punaista laikkaa.

### JAKSOITTAINEN HOITO



Käsittele hoidettava pinta **Jontec**-hoitoaineella ja **TASKI-lattianhoitokoneella** (rpm 900 < ) ja kiillotuslaikalla.



Käytä vahapinnan puhdistushoidossa **Jontec Tensolia** tai **JD Lattian puhdistavaa hoitoainetta**. Käytä hoitokiillotuksessa **Jontec Extraa** annosteluohjeiden mukaan.

7513147 Jontec Tensol free conc. 6x1 l  
7514761 JD Lattian puhdistava hoitoaine 2x5 l  
7513117 Jontec 300 free 2x5 l  
7512937 Jontec 300 free conc. 6x1 l  
7512926 Jontec 300 2x5 l  
7514715 JD Yleispuhdistusaine 2x5 l  
5854541 Jontec Profi 2x5 l

Jonmaster-siivousvälineet  
TASKI-yhdistelmäkonet  
TASKI-lattiahoitokoneet, rpm 900 - 1250  
Laikat