














# Lattioiden kunnossapito

## Linoleumilattia

VAHANPOISTO	SUOJAUS
 <p>Valmista vahanpoistoaineliuos kylmään veteen annosteluohjeita noudattaen <b>Jontec Linosafe</b> -vahanpoistoaineesta.</p>	 <p>Varmista, että lattia on puhdas ja kuiva ennen vahausta.</p>
 <p>Levitä vahanpoistoaineliuos pestävälle pinnalle ja anna vaikuttaa enintään 10 min.</p>	 <p>Vahaa lattia <b>Jontec Matt free</b> -vahalla. Anna kuivua 30 - 40 min. Käsittele pinta lattianhoitokoneella ja sinisellä laikalla. Poista pöly nihkeäpyyhinnällä. Levitä toinen kerros vahaa.</p>
 <p>Pese lattianhoitokoneella ja sinisellä tai ruskealla laikalla.</p>	  <p>Erittäin huokoisille pinnoille sekä pinnoille, joissa vahan jauhoontuminen on ongelma, suosittelemme ennen vahausta käytettävän 1 - 2 kerrosta <b>Jontec Linobase</b> -pohjusteainetta.</p>
 <p>Imuroi likavesi koko lattiapinnalta vedenimurilla tai yhdistelmäkoneella.</p>	 <p>Anna vahakalvon kuivua 30 - 40 min kerrosten välillä. Tarkista vahakalvon kuivuus pitämällä paperia muutamia sekunteja vahakalvon päällä.</p>
 <p>Huuhtelee pinta huolellisesti kertaalleen.</p>	 <p>Voit tarkistaa pinnan kuivuuden myös kosteusmittarilla.</p>
 <p>Imuroi huuhteluvesi koko lattiapinnalta vedenimurilla. Kosteapyyhi jalkalistat ja kynnykset. Anna lattian kuivua hyvin 24 h.</p>	 <p>"Välihionta" lattianhoitokoneella ja sinisellä laikalla vahakerrosten välillä parantaa vahakalvon kestävyyttä pinnalla.</p>
<p><b>Vahanpoistoaineet:</b> 7512689 Jontec Linosafe 2x5 l</p> <p><b>Vahat:</b> 7513195 Jontec Matt free 2x5 l</p> <p><b>Pohjusteaine:</b> 7512706 Jontec Linobase 2x5 l</p>	<p>TASKI-lattianhoitokone TASKI-vedenimuri Ruskea laikka Hankauspesin Compactpyyhin Compactpyyhkeitä Jonmaster Ultra Levykehys + varsi Jonmaster Vahausmoppi</p>

# Lattioiden kunnossapito

## Linoleumilattia

### YLLÄPITOSIIVOUS



Lika ohjaa menetelmävalintoja. Kuivapyyhinnällä poistat pinnalta pölyn ja irtoroskat. Niinkeäpyyhinnällä saat poistettua myös kevyesti kiinnittyneen lian. Jaksoittain tapahtuva kosteapyyhintä estää lattiapinnan pinttymisen. Käytä kosteissa menetelmissä yhdistelmäkonetta jos mahdollista.



Puhdistusaineeksi soveltuvat matalavaahtoiset **Jontec**-yleispuhdistusaineet tai lattioiden puhdistavat hoitoaineet. Noudata annosteluohjeita.



Yhdistelmäkoneessa suosittelemme käytettäväksi oranssi-vihreää tai punaista laikkaa.



Vältä veden pitkäaikaista vaikutusta.

### JAKSOITTAINEN HOITO



Käsittele hoidettava pinta **Jontec**-hoitoaineella ja **TASKI-lattianhoitokoneella** (rpm 330 <) ja kiillotuslaikalla.



Käytä vahapinnan puhdistushoidossa **Jontec Tensolia** tai **JD Lattian puhdistavaa hoitoainetta**. Käytä hoitokiillotuksessa **Jontec Omnispraytä** tai **Jontec Extraa** annosteluohjeiden mukaan.

7513117 Jontec 300 free 2x5 l

7512937 Jontec 300 free conc. 6x1 l

7512926 Jontec 300 2x5 l

7514715 JD Yleispuhdistusaine 2x5 l

5854541 Jontec Profi 2x5 l

7513147 Jontec Tensol free conc. 6x1 l

7514761 JD Lattian puhdistava hoitoaine 2x5 l

7513161 Jontec Extra 2x5 l

7514752 JD Omnispray 2x5 l

Jonmaster-siivousvälineet

TASKI-yhdistelmäkonet

TASKI-lattiahoitokoneet, rpm 330 - 1250

Laikat