











# Lattioiden kunnossapito

## Puulattian öljyäminen ja hoito

PERUSPUHDISTUS	SUOJAUS
 <p>Peruspuhdistusta lattiapinta laimentamattomalla <b>Jontec Omnistripillä</b>.</p>	 <p>Varmista, että lattia on puhdas ja kuiva ennen öljyämistä.</p>  <p><b>Jontec Natura</b> -puuöljy levitetään lattiapinnalle samansuuntaisin vedoin. Öljyn levittämisessä suositellaan käytettäväksi ikkunanpesintä.</p>
 <p>Poista pinnalta irtolika nihkeä-/kosteapyyhinnällä.</p>	 <p>Öljyn annetaan imeytyä 10 - 20 min. Öljyäminen toistetaan tarvittaessa (tai tarvittaville alueille) ja annetaan imeytyä 20 - 30 min.</p>
 <p>Annostele <b>Jontec Omnistrip</b> -liuos lattiapinnalle (n. 4 m<sup>2</sup>) ja käsittele lattianhoitokoneella käyttäen sinistä laikkaa, kunnes pinta on puhdas ja kuiva. Puhdistu reunat ja nurkat hankauspesimellä ja sinisellä hankauslevyllä.</p>	 <p>Lattiapinta käsitellään lattianhoitokoneella ja punaisella laikalla (varmistetaan öljyn tasainen imeytyminen puuhun).</p>
 <p>Nihkeäpyyhi lattiapinta.</p>	 <p>Imeytymätön öljy poistetaan puuvillaiseen lattiapyyhkeeseen imeyttämällä. Käytä lattianhoitokonetta ja laikan ympärille taiteltua puuvillaista lattiapyyhettä.</p>
 <p>Varaa riittävästi sinisiä laikkoja.</p>	<p>Lattiapinnan annetaan kuivua vähintään 8 tuntia ennen tilan käyttöönottoa</p>
<p><b>Peruspuhdistusaine:</b> 7514751 JD Omnistrip 2x5 l <b>Öljy:</b> 7515236 Jontec Natura 2x5 l</p>	<p><b>Siivouskoneet ja laikat:</b> TASKI ergodisc 165 -lattianhoitokone, sinisiä ja Punaisia laikkoja <b>Siivousvälineet:</b> Compactpyyhin Compactpyyhkeitä Hankauspesin, sinisiä hankauslevyjä Ikkunanpesin Puuvillaisia lattiapyyhkeitä</p>

# Lattioiden kunnossapito

## Puulattian öljyäminen ja hoito

### YLLÄPITOSIIVOUS



Lika ohjaa menetelmävalintoja. Kuivapyyhinnällä poistat pinnalta pölyn ja irtoroskat. Nihkeäpyyhinnällä saat poistettua myös kevyesti kiinnittyneen lian. Kosteapyyhinnällä poistat kiinnittyneen lian.



Lattian voi puhdistaa myös **TASKI-yhdistelmäkoneella** (puhdistusaineliuoksen annostus mahdollisimman pienelle) käyttäen TASKI Kontaktilaikkaa tai punaista lattianhoitolaikkaa.



Puhdistusaineeksi soveltuvat **Jontec-yleispuhdistusaineet, JD Lattian hoitava puhdistusaine ja Jontec Purity**. Noudata annosteluohjeita.



Kuiva lattiapinta voidaan kiillottaa **TASKI ergodisc 165/duo** -lattianhoitokoneella kosteapyyhinnän/pesun jälkeen.



**Vältä veden pitkäaikaista vaikutusta.**  
**Puhdista yhdistelmäkoneen säiliöt ja suuttimet hyvin käytön jälkeen.**

### HOITOMENETELMÄ



1. Poista irtoroskat ja pese yhdistelmäkoneella tai märkäpyyhi lattia. Käytä puhdistuksessa **Jontec Purityä**. Anna lattian kuivua.
2. Annostele **Jontec Naturaa** lattialle sumuttamalla ja hoitokiillota 5 m<sup>2</sup> alueissa hidaskierroksisella lattianhoitokoneella (TASKI ergodisc 165 rpm/min) ja sinisellä laikalla. Toista, kunnes lattia on puhdas ja puun syyt ovat täyttyneet öljystä.
3. Anna lattian kuivua noin 10 - 20 minuuttia, kiillota lattia lattianhoitokoneella (TASKI ergodisc 165 rpm) ja imeytä samalla ylimääräinen, imeytymätön öljy puuvillapyyhkeeseen (taittele puuvillapyyhke laikan ympärille). Käännä puuvillapyyhkeestä uusi puhdas puoli ja/tai vaihda se puhtaaseen.
4. Anna lattian kuivua vähintään 5 tuntia ennen tilan käyttöönottoa.

7515237 Jontec Purity 3x5 l  
7515236 Jontec Natura 2x5 l  
7513117 Jontec 300 free 2x5 l  
7512941 Jontec 300 free conc 1x5 l  
7512926 Jontec 300 2 x 5 l  
7514715 JD Yleispuhdistusaine

Jonmaster-siivousvälineet  
TASKI-yhdistelmäkoneet  
TASKI ergodisc 165/duo -lattianhoitokone  
Laikat