










Tekstiililattiat

PERUSPUHDISTUS	SUOJAUS
 <p>Imuroi tekstiilipinta huolellisesti pölynimurilla.</p>	 <p>Varmista, että pinta on puhdas ja kuiva ennen suojausta</p>
 <p>Poista tahrat tahrannoistoaaineella.</p>	 <p>Valmista käyttöliuos JD Protectista (1:4).</p>
 <p>Valmista puhdistusaineliuos Jontec Extractista annosteluohjeen mukaisesti.</p>	<p>Levitä suoja-aineliuos painesumuttimella tekstiilipinnalle tasaisina kaistoina aina jonkin verran edellisen kaistan päälle. Toista käsittely.</p>
 <p>Annostele puhdistusaineliuos tekstiilipinnalle tasaisesti painesumuttimella ja anna vaikuttaa n. 10 minuuttia.</p> <p>Voimakkaasti likaantunutta pintaa voi tarvittaessa puhdistaa pehmeällä pesuharjalla tai hankaussienellä.</p> <p>Poista likavesi TASKI-paine-huuhtelukoneella.</p> <p>Huuhtelee ja kuivaa samanaikaisesti painehuuhtelukoneella.</p>  <p>Imuroi lopuksi huuhdeltu pinta mahdollisimman kuivaksi painehuuhtelukoneella.</p>	<p>Harjaa tekstiilipinnan nukka ja anna kuivua hyvin.</p>
<p>7513207 Tapi Extract 2x5 l 7513329 JD Protect 2x5 l 7512374 Tapi Gum 6x500 ml 7513340 Tapi Spotex 1 6x500 ml 7513335 Tapi Spotex 2 6x750 ml</p>	 <p>Älä anna puhdistusainelioksen kuivua pinnalle.</p>  <p>Kuivaa pinta huolella painehuuhtelukoneella.</p> <p>TASKI vento 8 tai 15 -pölynimuri TASKI aqumat 10.1 tai 20 -painehuuhtelukone TASKI-painesumutin pesuharja, hankaussieni lakaisuharja tai urakumikuivain siivouspyyhe</p>

Tekstiililattiat

YLLÄPITOSIIVOUS



Imuroi tekstiililattia säännöllisesti pölynimurilla tai harjaavalla mattoimurilla.

TAHRANPOISTO

Kaavi tarvittaessa kiinteä lika pois.
Kostuta tahra tahranpoistoaineella, anna vaikuttaa.
Työskentele tahran reunoilta tahran keskustaa kohden - näin vältät tahran leviämisen.

Imeytä liuennut tahra siivouspyyhkeeseen tai paperiin.

Huuhtele puhtaassa vedessä kostutetulla siivouspyyhkeellä tai painehuuhtelulaitteella.

Kuivaa huolellisesti imeyttämällä kosteus puhtaaseen siivouspyyhkeeseen tai paperiin tai imuroi painehuuhtelukoneella tai vedenimurilla.

Purukumin poisto:

Sumuta **Tapi Gum** -purukuminpoistoainetta suoraan poistettavaan purukumiin.

Irrota jäätynyt purukumi välittömästi raaputtamalla.

Poista muruset esim. imuroimalla.

Toista käsittely tarvittaessa.



Käytä tunnistamattoman tahran poistossa ensin Tapi Spotex 1:tä.

Tarkista pinnan värinkestävyys ennen tahranpoistoa.

7512374 Tapi Gum 6x500 ml
7513340 Tapi Spotex 1 6x500 ml
7513335 Tapi Spotex 2 6x750 ml

TASKI vento 8 tai 15 -pölynimuri
TASKI tapiset 38 tai 45 -harjaava mattoimuri
Siivouspyyhe
Raappa