














# Lattioiden pintapesu ja paikkavahaus

## muovi, linoleumi, kumi

PINTAPESU	SUOJAUS
 <p>Valmista puhdistusaineliuos <b>Jontec Profista</b> (1 dl/10 l) tai <b>Jontec Forward freestä</b> (1 dl/ 10 l).</p>	 <p>Varmista, että lattia on puhdas ja kuiva ennen paikkavahausausta.</p>
 <p>Levitä puhdistusaineliuos pestävälle pinnalle ja anna vaikuttaa noin 5 min.</p>	 <p>Vahaa lattiapinta kuluneilta alueilta kertaalleen <b>Jontec-vahalla</b>.</p>
 <p>Pese pinta lattianhoitokoneella tai yhdistelmä-koneella ja käytä punaista tai sinistä laikkaa.</p>	  <p>Suosittellemme käytettäväksi vahaa, jolla lattia on perusvahattu.</p>
 <p>Imuroi likavesi koko lattiapinnalta vedenimurilla tai yhdistelmä-koneella.</p>	 <p>Kiillota lattiapinta <b>TASKI-lattianhoitokoneella</b> rajojen häivyttämiseksi</p>
 <p>Nihkeä-/kosteapyyhi lattiapinta tarvittavilta osin (kalusteiden alustat, jalkalistat).</p>	 <p>Anna vahakalvon kuivua hyvin ennen tilan käyttöönottoa.</p>  <p>Tarkista vahakalvon kuivuus pitämällä paperia muutamia sekunteja vahakalvon päällä.</p>  <p>Voit tarkistaa pinnan kuivuuden myös kosteusmittarilla.</p>
<p><b>Puhdistusaine:</b> 7513115 Jontec Forward free 2x5 l 5854541 Jontec Profi 2x5 l</p> <p><b>Vaha:</b> Jontec-vahat</p> <p><b>Lattianhoitokoneet:</b> TASKI ergodisc 165/duo TASKI ergodisc omni TASKI ergodisc 1250</p>	<p><b>Siivousvälineet:</b> Compactpyyhin Compactpyyhkeitä Jonmaster Ultra Levykehys + varsi Jonmaster Vahausmoppi Laikat</p>